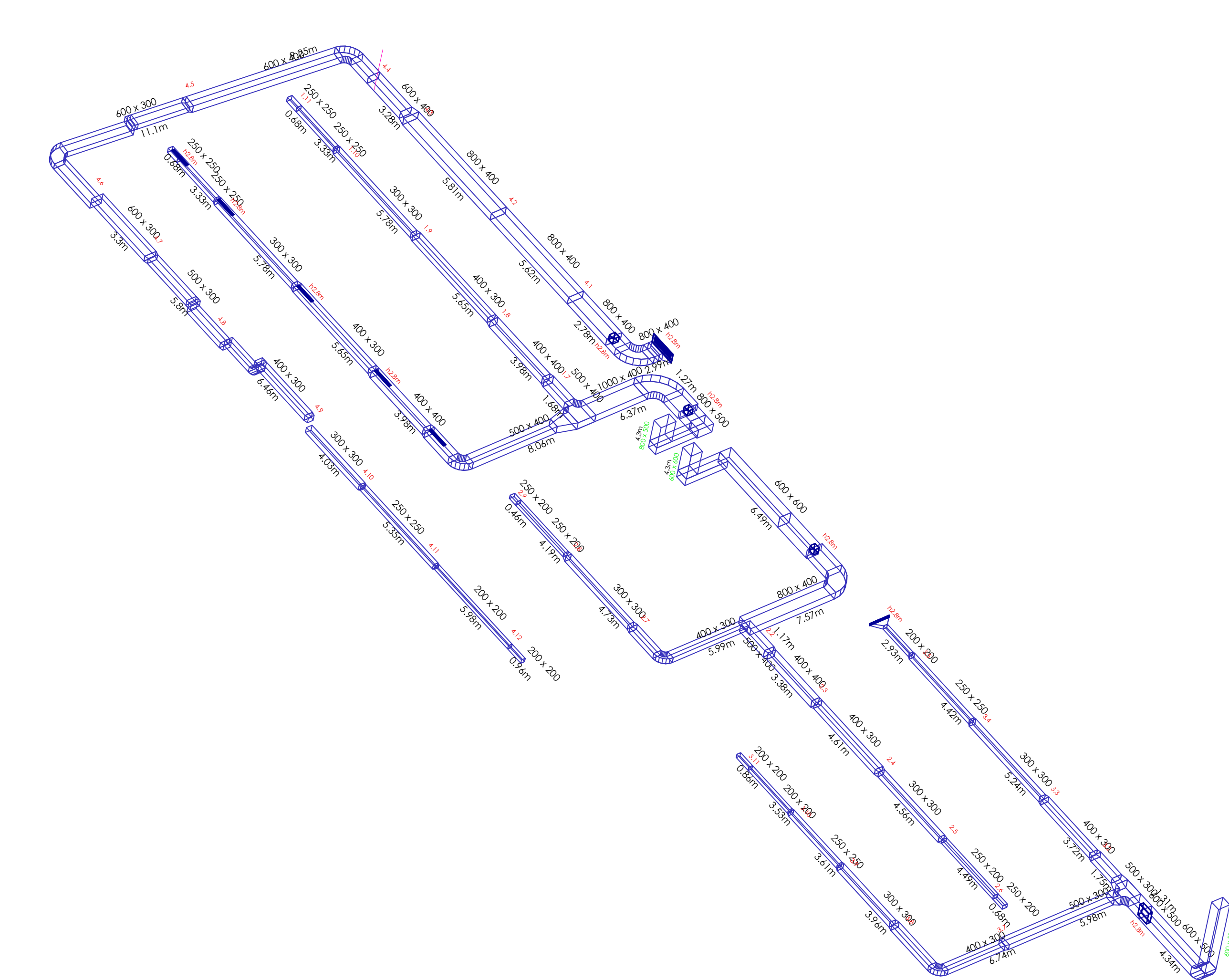
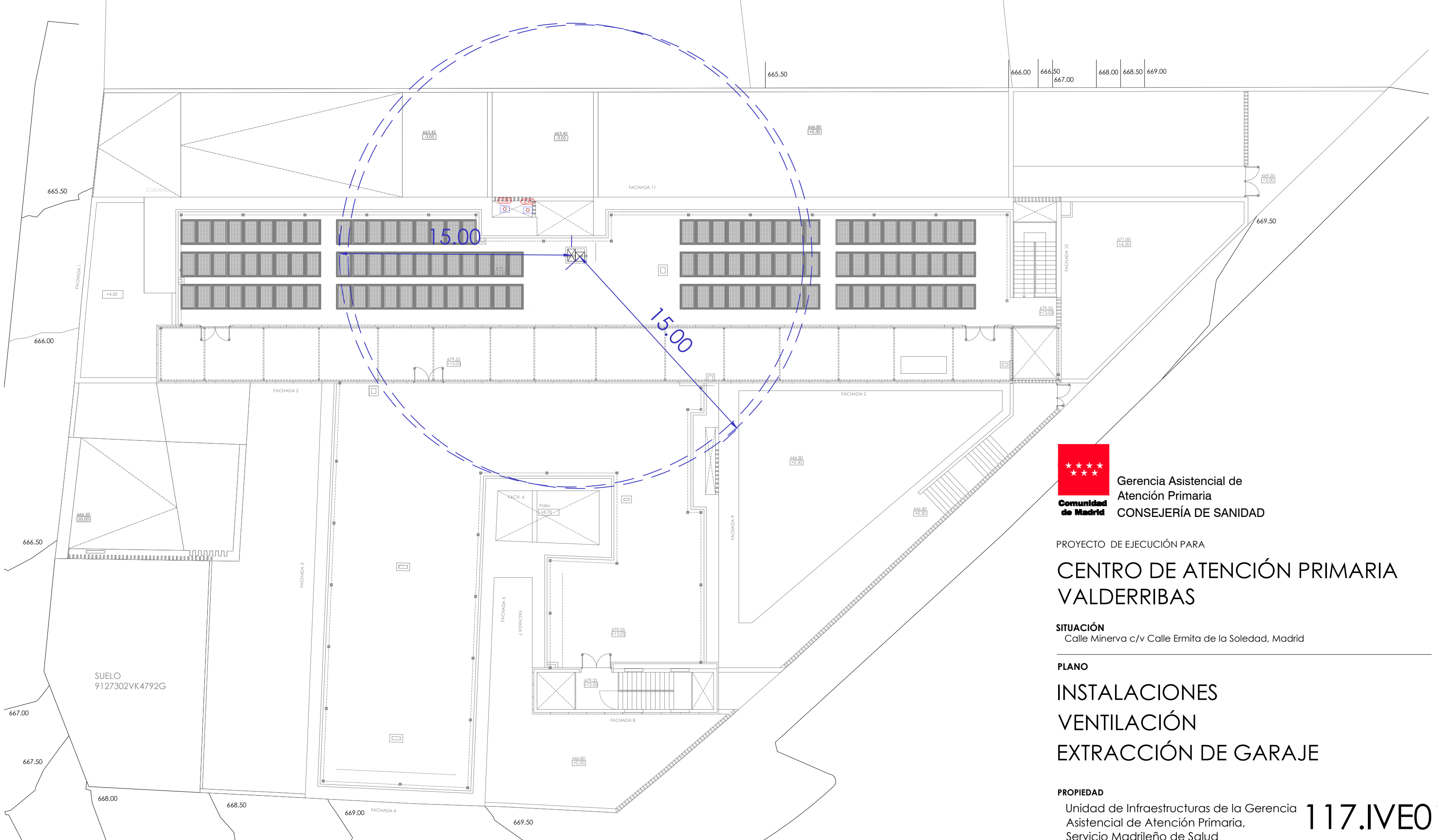


P. SÓTANO - EXTRACCIÓN DE GARAJE

E: 1/100











ESQUEMA DE INSTALACIÓN - EXTRACCIÓN



P. DE CUBIERTAS - EXTRACCIÓN

E: 1/200

Simbología	
	Rejilla exterior de admisión, 1000x660 mm
 (1-VEM)	Ventilador helicoidal tubular (para extracción de humos) con hélice de aluminio de álabes inclinables, motor para alimentación trifásica y camisa corta para trabajar inmerso a 300°C durante dos horas, según UNE-EN 12101-3 (1-VEM) según CTE DB Si 1450 r.p.m., potencia absorbida 1,1 kW, caudal máximo 10510 m³/h
 (2-VEM)	Ventilador helicoidal tubular (para extracción de humos) con hélice de aluminio de álabes inclinables, motor para alimentación trifásica y camisa corta para trabajar inmerso a 300°C durante dos horas, según UNE-EN 12101-3 (2-VEM) según CTE DB Si 1450 r.p.m., potencia absorbida 0,75 kW, caudal máximo 10090 m³/h
 (3-VA)	Ventilador helicoidal mural (impulsión de aire exterior) con hélice de plástico reforzada con fibra de vidrio y motor para alimentación monofásica (3-VA), mínimo F300 60, según CTE DB Si 1290 r.p.m., potencia absorbida 0,65 kW, caudal máximo 9200 m³/h
 (4-VA)	Ventilador helicoidal mural con hélice de plástico reforzada con fibra de vidrio y motor para alimentación monofásica (4-VA), mínimo F300 60, según CTE DB Si 1250 r.p.m., potencia absorbida 0,98 kW, caudal máximo 12480 m³/h
	Rejilla int. de admisión con salida inferior (3-VA) y (4-VA) ; 825x125 mm
	Rejilla int. de extracción con entrada inferior (1-VEM) y (2-VEM) 825x125 mm
	Conducto de chapa galvanizada de e=0,6 mm mínimo E300 60, según CTE DB Si

Nota: Dimensiones de los conductos en mm



Gerencia Asistencial de
Atención Primaria
CONSEJERÍA DE SANIDAD

PROYECTO DE EJECUCIÓN PARA

CENTRO DE ATENCIÓN PRIMARIA
VALDERRIBAS

SITUACIÓN
Calle Minerva c/v Calle Ermita de la Soledad, Madrid

PLANO

INSTALACIONES
VENTILACIÓN
EXTRACCIÓN DE GARAJE

PROPIEDAD
Unidad de Infraestructuras de la Gerencia
Asistencial de Atención Primaria,
Servicio Madrileño de Salud
c/ San Martín de Porres 6, 28035, Madrid

ARQUITECTOS
Ignacio Marqués Martínez
Israel Beltrán Garrido
Javier Machalos Soto
Carmen Hernández Sánchez

ESCALA DINA1 1/100

REVISADO

FECHA julio 2022



G34 arquitectos slp
Calle Reina Mercedes 12, 6-B, Madrid.
www.g34.es

117.IVE01